

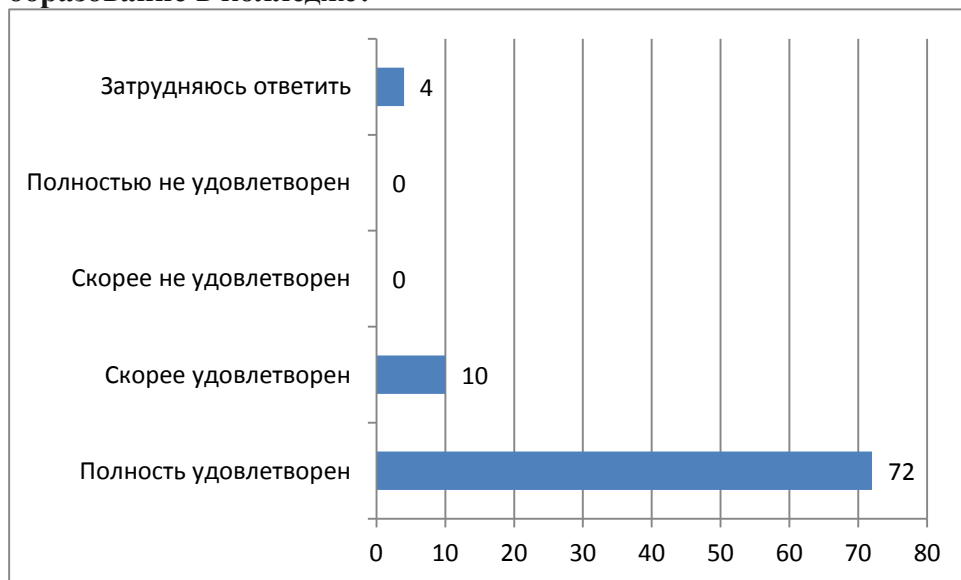
Результаты опроса студентов
ОГБПОУ «Ивановский колледж легкой промышленности» по специальности
29.02.04 Конструирование, моделирование и технология швейных изделий
на предмет удовлетворенности условиями, содержанием и качеством образовательного
процесса

Опрос студентов ОГБПОУ «Ивановский колледж легкой промышленности» проводился в октябре-ноябре 2021 года. В анкетировании принимали участие 86 человек, что составляет 90% от общего количества обучающихся по специальности 29.02.04 Конструирование, моделирование и технология швейных изделий. Оценка результатов проводилась как в процентном отношении по количеству ответов, так и по шкале, где 1-наименьший показатель, 5-наибольший.

1. Как Вы считаете ОГБПОУ «ИКЛП» дает качественное образование или нет?

- Да - 80 чел. (93%)
- Нет – 0 чел. (0%)
- Затрудняюсь ответить – 6 чел. (7%)

2. Насколько Вы удовлетворены тем, что получаете среднее профессиональное образование в колледже?



3. Показатели, относящиеся к условиям организации образовательного процесса: (1-наименьшая, 5-наибольшая), процент ответов опрошенных:

Работа учебной части – показатель 4 -93%

Организация питания – показатель 3 (для ППССЗ)-85%

Доступная среда (для лиц с ОВЗ) – показатель 4-75% (ОВЗ)

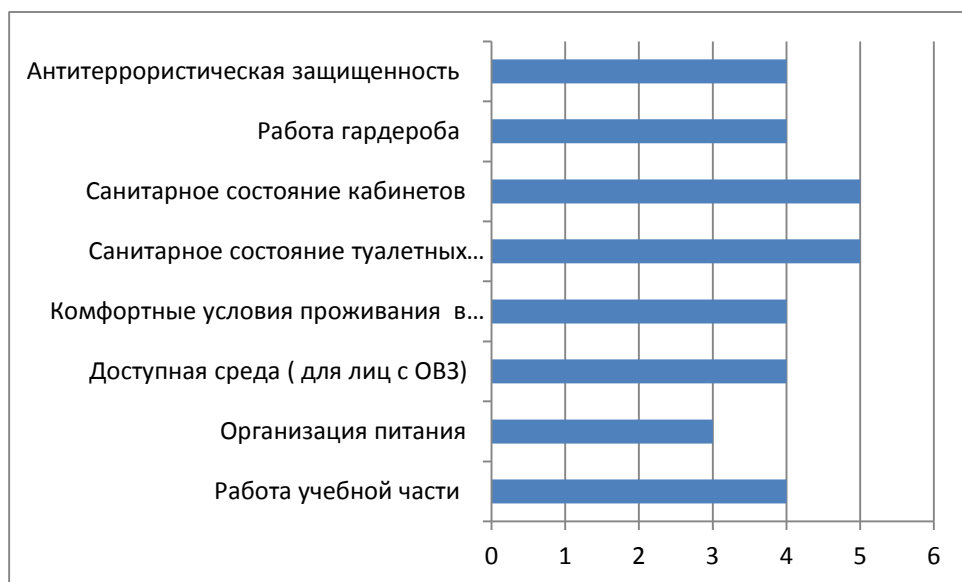
Комфортные условия проживания в общежитии – показатель 4- 75%

Санитарное состояние туалетных комнат – показатель 5 -91%

Санитарное состояние кабинетов и мастерских – показатель 5-91%

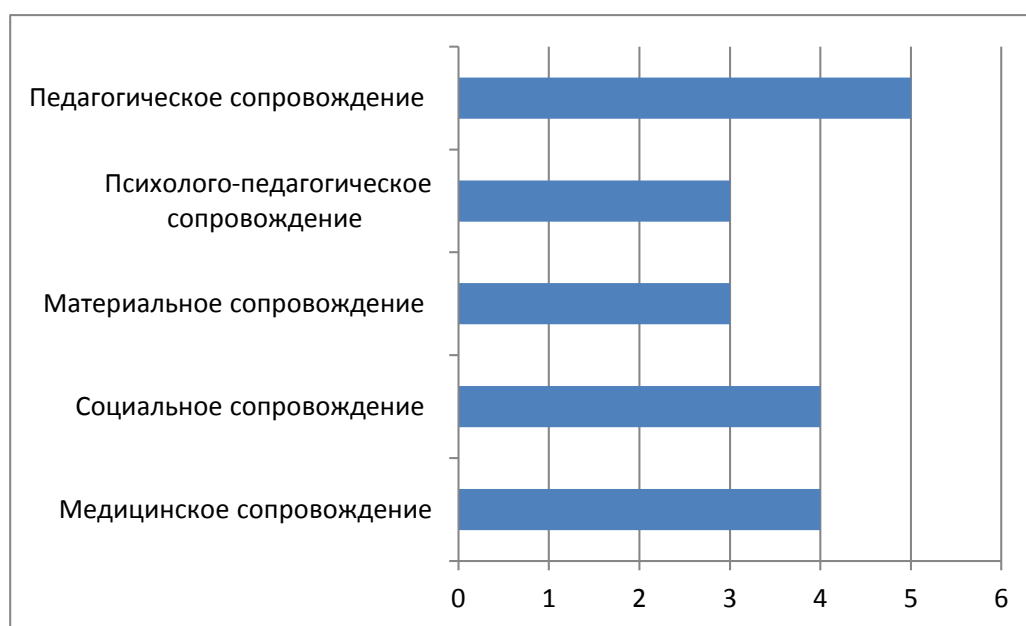
Работа гардероба – показатель 4-75%

Антитеррористическая защищенность – показатель 4-83%



4.Сопровождение образовательного процесса: (1-наименьшая, 5-наибольшая), процент ответов опрошенных:

- Медицинское сопровождение – показатель 4 -86%
- Социальное сопровождение – показатель 4-90%
- Материальное сопровождение – показатель 3-85%
- Психолого-педагогическое сопровождение - показатель 3-84%
- Педагогическое сопровождение – показатель 5-94%



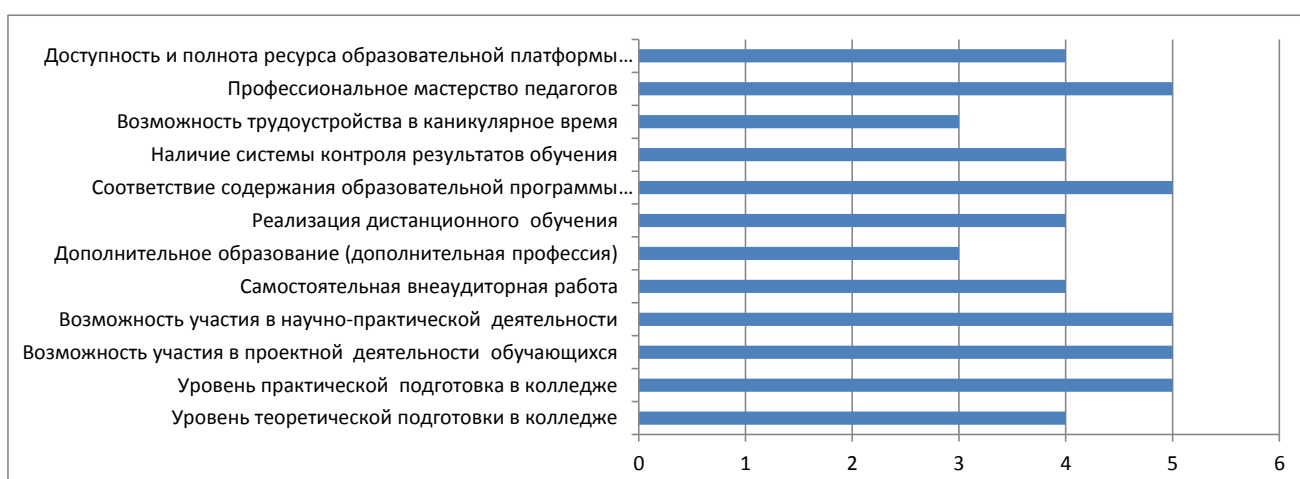
5.Содержание воспитательной работы в колледже: (1-наименьшая, 5-наибольшая), процент ответов опрошенных:

- Спортивная деятельность колледжа – показатель 5- 88%
- Творческая деятельность в колледже – показатель 5 -89%
- Учет вне учебных и творческих достижений обучающихся – показатель 4- 85%
- Студенческое самоуправление – показатель 4-80%
- Возможность реализовать себя в творческих, спортивных, волонтерских, военно-патриотических мероприятиях – показатель 4-80%
- Работа кружков и секций – показатель 4-90%



6. Содержание образовательного процесса: (1-наименьшая, 5-наибольшая)

- Уровень теоретического обучения в колледже – показатель – 4 – 86%
- Уровень практической подготовка в колледже – показатель – 5-95%
- Возможность участия в проектной деятельности обучающихся – показатель – 5-90%
- Возможность участия в научно-практической деятельности – показатель - 5-90%
- Самостоятельная внеаудиторная работа – показатель - 4 -86%
- Дополнительное образование (дополнительная профессия) – показатель – 3- 75%
- Реализация дистанционного обучения – показатель – 4-92%
- Соответствие содержания образовательной программы потребностям региональной экономики – показатель – 5-93%
- Наличие системы контроля результатов обучения – показатель – 4-90%
- Возможность трудоустройства на предприятие в каникулярное время – показатель – 3-75%
- Профессиональное мастерство педагогов – показатель – 5-95%
- Доступность и полнота ресурса образовательной платформы «Юрайт» - показатель – 4-87%



7. Материально-техническое обеспечение образовательного процесса:

(1-наименьшая, 5-наибольшая)

- Материально-техническое обеспечение профессий и специальностей – показатель -5-96%
- Обеспеченность учебной и учебно-методической литературой – показатель – 4-81%

Анкетирование показало в целом высокую оценку обучающимися качества образовательных услуг, предоставляемых колледжем. Согласно опросу определяются направления, которые необходимо развивать. Анализ полученных результатов позволил сделать выводы для корректировки организации образовательного и воспитательного процесса в колледже.