

**Результаты опроса студентов**  
**ОГБПОУ «Ивановский колледж легкой промышленности» по специальности**  
**54.02.03 Художественное оформление изделий текстильной и легкой промышленности**  
**на предмет удовлетворенности условиями, содержанием и качеством образовательного**  
**процесса**

Опрос студентов ОГБПОУ «Ивановский колледж легкой промышленности» проводился в ноябре 2022 года. В анкетировании принимали участие 78 человек, что составляет 95% от общего количества обучающихся по специальности 54.02.03 Художественное оформление изделий текстильной и легкой промышленности. Оценка результатов проводилась как в процентном отношении по количеству ответов, так и по шкале, где 1-наименьший показатель, 5-наибольший.

**1. Как Вы считаете ОГБПОУ «ИКЛП» дает качественное образование или нет?**

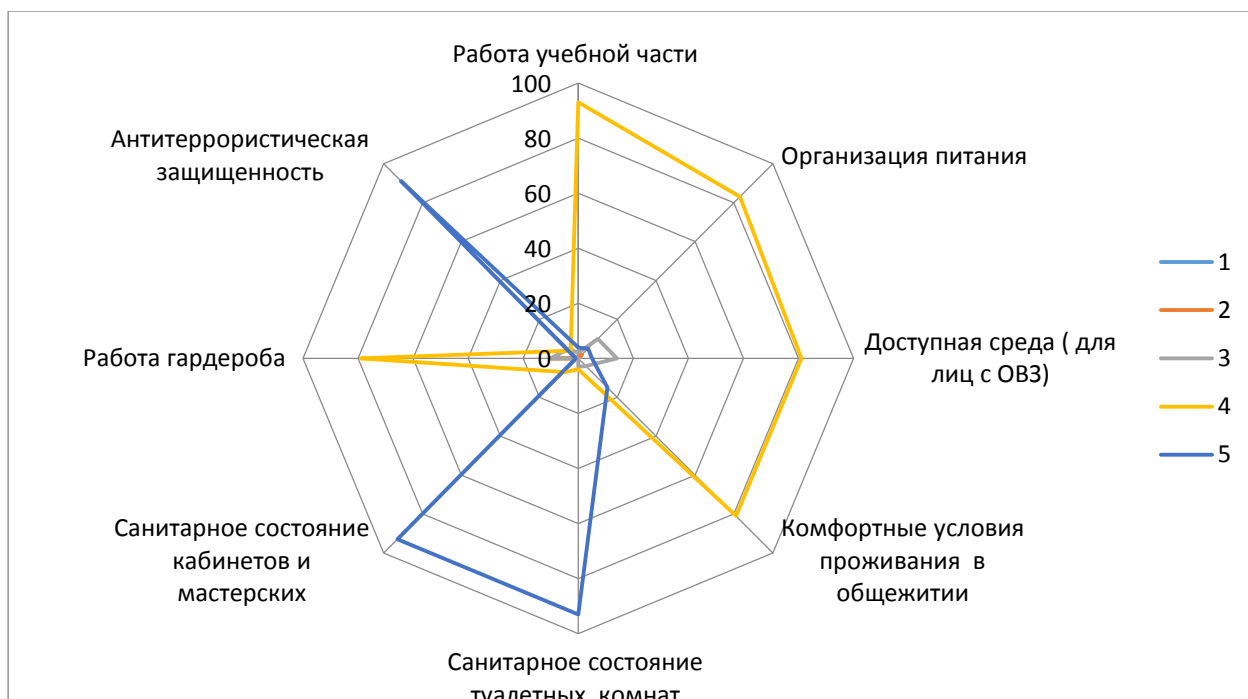
- Да - 76 чел. (97%)
- Нет – 0 чел. (0%)
- Затрудняюсь ответить – 2 чел. (3%)

**2. Насколько Вы удовлетворены тем, что получаете среднее профессиональное образование в колледже?**



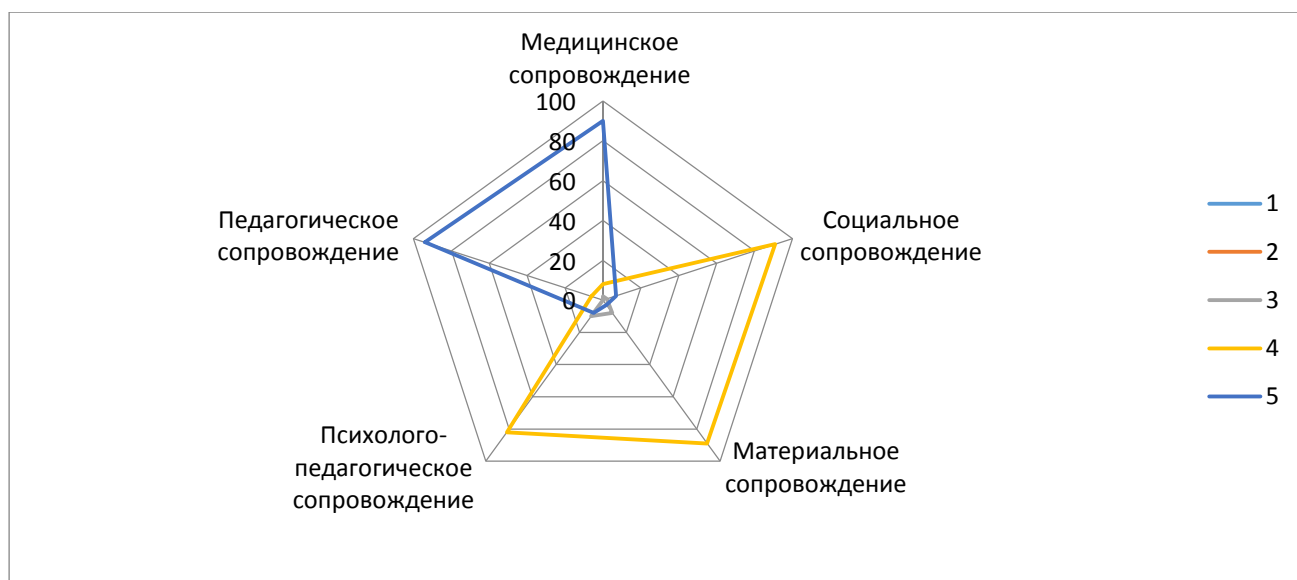
**3. Показатели, относящиеся к условиям организации образовательного процесса: (1-наименьшая, 5-наибольшая), процент ответов опрошенных:**

- Работа учебной части – показатель 4 -93%
- Организация питания – показатель 3 (для ППССЗ)-830
- Доступная среда ( для лиц с ОВЗ) – показатель 4-81% (ОВЗ)
- Комфортные условия проживания в общежитии – показатель 4- 81%
- Санитарное состояние туалетных комнат – показатель 5 -93%
- Санитарное состояние кабинетов и мастерских – показатель 5-93%
- Работа гардероба – показатель 4-79%
- Антитеррористическая защищенность – показатель 5-91%



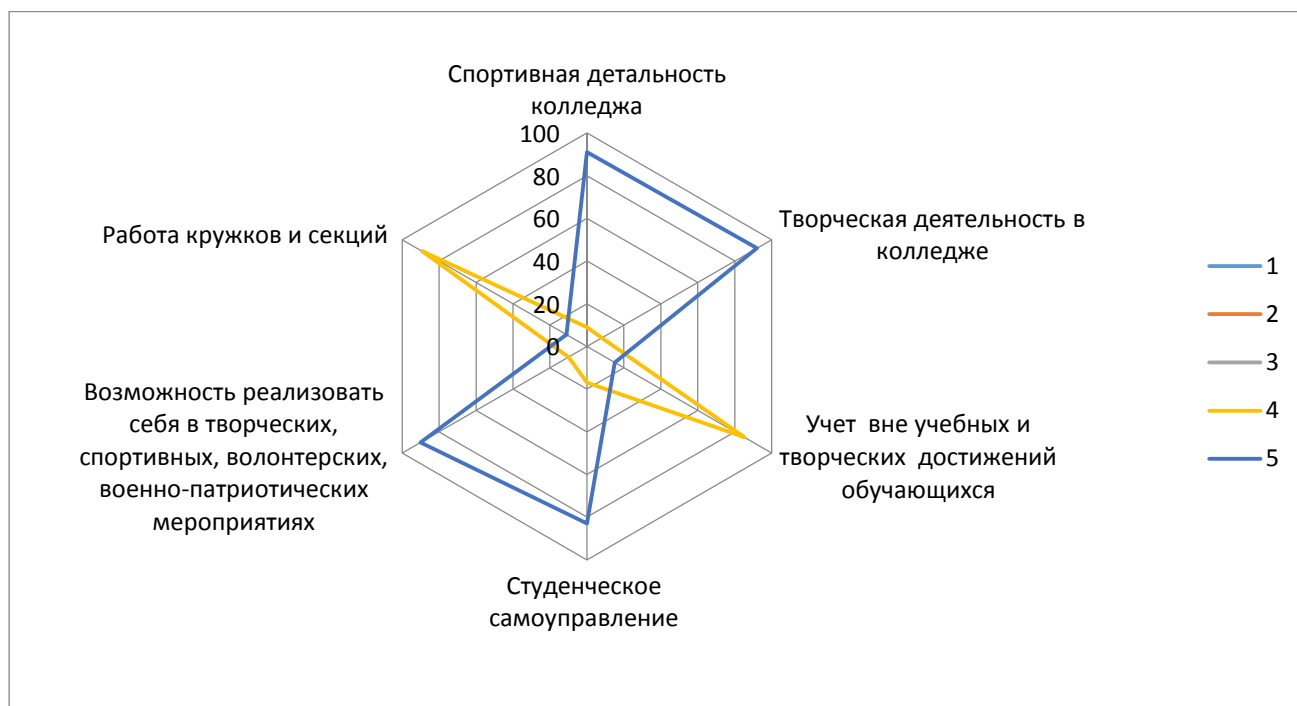
#### 4.Сопровождение образовательного процесса: (1-наименьшая, 5-наибольшая), процент ответов опрошенных:

- Медицинское сопровождение – показатель 5 -90%
- Социальное сопровождение – показатель 4-91%
- Материальное сопровождение – показатель 4-89%
- Психолого-педагогическое сопровождение - показатель 4-82%
- Педагогическое сопровождение – показатель 5-94%



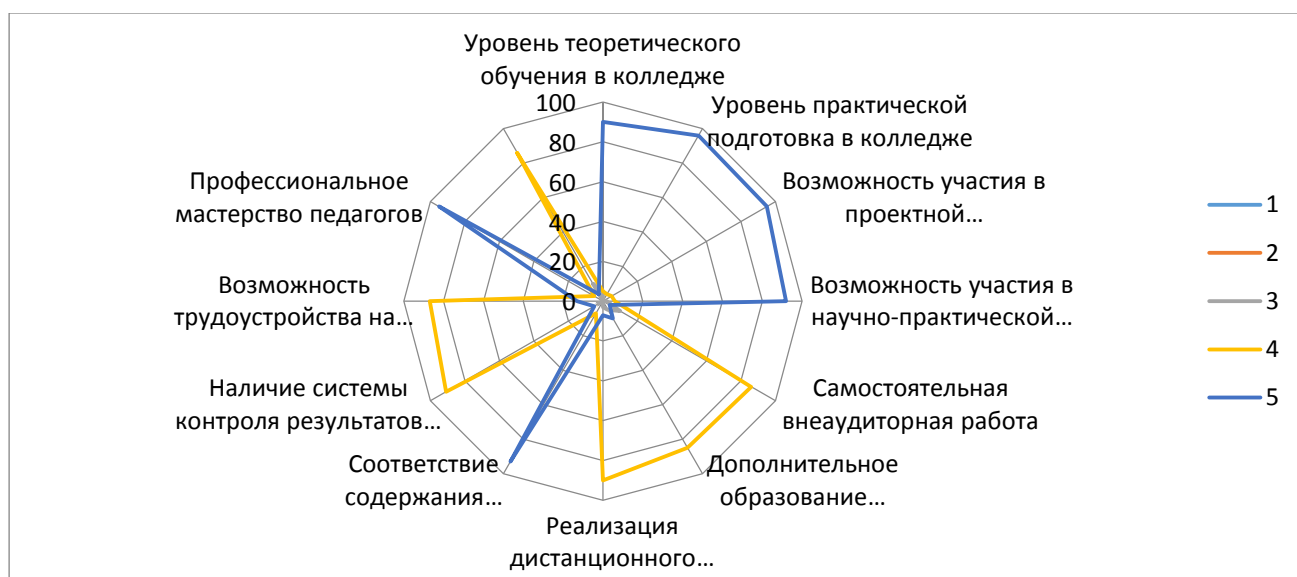
#### 5.Содержание воспитательной работы в колледже: (1-наименьшая, 5-наибольшая), процент ответов опрошенных:

- Спортивная деятельность колледжа – показатель 5- 91%
- Творческая деятельность в колледже – показатель 5 -92%
- Учет вне учебных и творческих достижений обучающихся – показатель 4- 85%
- Студенческое самоуправление – показатель 5-83%
- Возможность реализовать себя в творческих, спортивных, волонтерских, военно-патриотических мероприятиях – показатель 5-90%
- Работа кружков и секций – показатель 4-89%



### 6. Содержание образовательного процесса: (1-наименьшая, 5-наибольшая)

- Уровень теоретического обучения в колледже – показатель – 5 – 90%
- Уровень практической подготовка в колледже – показатель – 5- 96%
- Возможность участия в проектной деятельности обучающихся – показатель – 5-95%
- Возможность участия в научно-практической деятельности – показатель - 5-92%
- Самостоятельная внеаудиторная работа – показатель - 4 -86%
- Дополнительное образование (дополнительная профессия) – показатель – 4- 85%
- Реализация дистанционного обучения – показатель – 4-90%
- Соответствие содержания образовательной программы потребностям региональной экономики – показатель – 5-93%
- Наличие системы контроля результатов обучения – показатель – 4-91%
- Возможность трудоустройства на предприятие в каникулярное время – показатель – 4- 87%
- Профессиональное мастерство педагогов – показатель – 5-95%
- Доступность и полнота ресурса образовательной платформы «Юрайт» - показатель – 4- 86%



## **7. Материально-техническое обеспечение образовательного процесса:**

**(1-наименьшая, 5-наибольшая)**

- Материально-техническое обеспечение профессий и специальностей – показатель -5-96%
- Обеспеченность учебной и учебно-методической литературой – показатель – 4-81%