

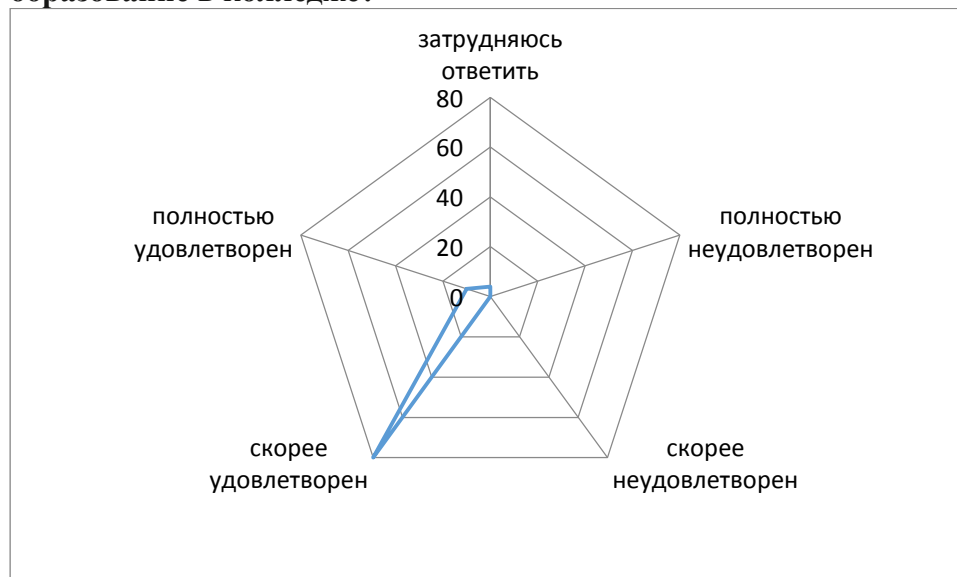
Результаты опроса студентов
ОГБПОУ «Ивановский колледж легкой промышленности» по специальности
29.02.04 Конструирование, моделирование и технология швейных изделий
на предмет удовлетворенности условиями, содержанием и качеством образовательного
процесса

Опрос студентов ОГБПОУ «Ивановский колледж легкой промышленности» проводился в ноябре 2022 года. В анкетировании принимали участие 78 человек, что составляет 90% от общего количества обучающихся по специальности 29.02.04 Конструирование, моделирование и технология швейных изделий. Оценка результатов проводилась как в процентном отношении по количеству ответов, так и по шкале, где 1-наименьший показатель, 5-наибольший.

1. Как Вы считаете ОГБПОУ «ИКЛП» дает качественное образование или нет?

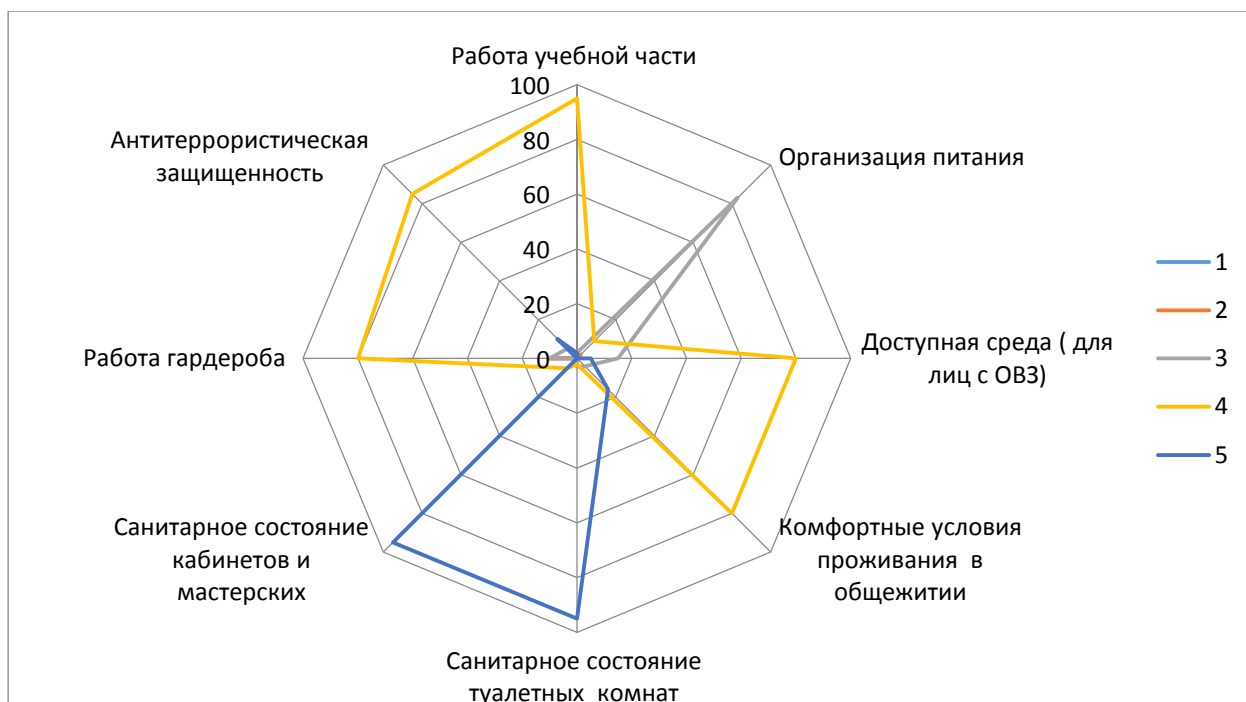
- Да - 76 чел. (97%)
- Нет – 0 чел. (0%)
- Затрудняюсь ответить – 2 чел. (3%)

2. Насколько Вы удовлетворены тем, что получаете среднее профессиональное образование в колледже?



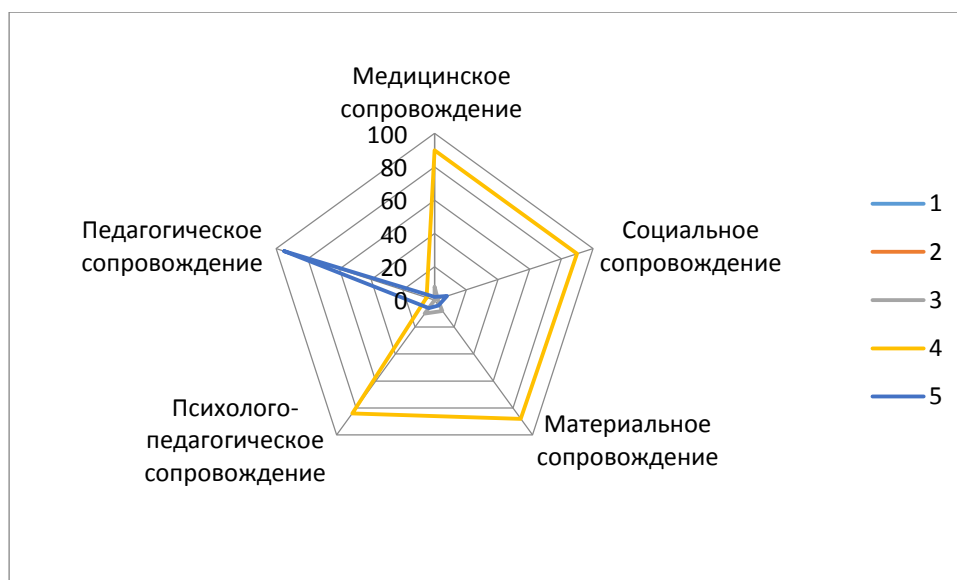
3. Показатели, относящиеся к условиям организации образовательного процесса: (1-наименьшая, 5-наибольшая), процент ответов опрошенных:

- Работа учебной части – показатель 4 -95%
- Организация питания – показатель 3 (для ППССЗ)-83%
- Доступная среда (для лиц с ОВЗ) – показатель 4-80% (ОВЗ)
- Комфортные условия проживания в общежитии – показатель 4- 80%
- Санитарное состояние туалетных комнат – показатель 5 -95%
- Санитарное состояние кабинетов и мастерских – показатель 5-95%
- Работа гардероба – показатель 4-80%
- Антитеррористическая защищенность – показатель 4-85%



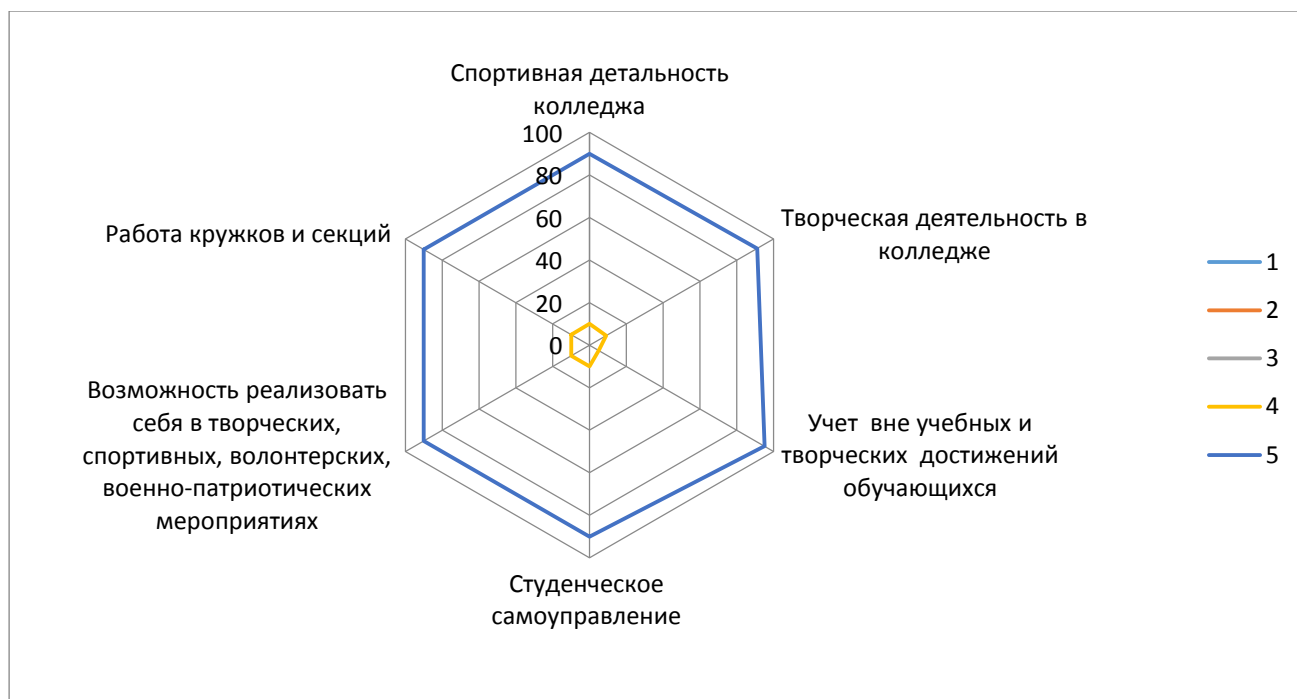
4.Сопровождение образовательного процесса: (1-наименьшая, 5-наибольшая), процент ответов опрошенных:

- Медицинское сопровождение – показатель 4 -90%
- Социальное сопровождение – показатель 4-90%
- Материальное сопровождение – показатель -4-88%
- Психолого-педагогическое сопровождение - показатель 4-84%
- Педагогическое сопровождение – показатель 5-95%



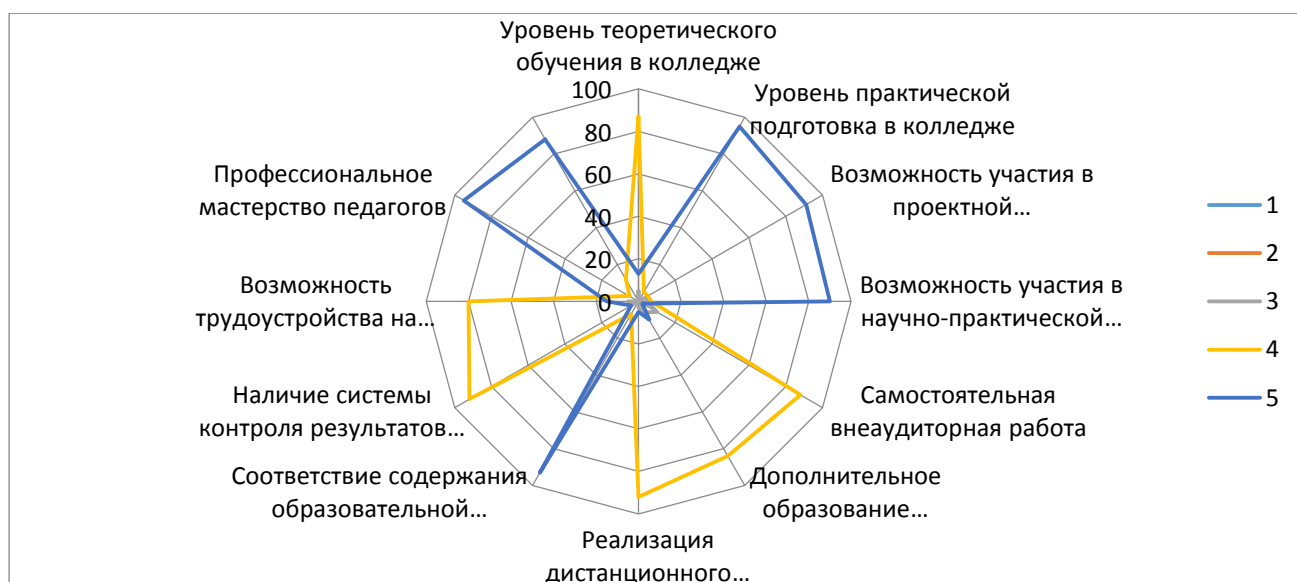
5.Содержание воспитательной работы в колледже: (1-наименьшая, 5-наибольшая), процент ответов опрошенных:

- Спортивная детальность колледжа – показатель 5- 90%
- Творческая деятельность в колледже – показатель 5 -91%
- Учет вне учебных и творческих достижений обучающихся – показатель 5-95%
- Студенческое самоуправление – показатель 5-90%
- Возможность реализовать себя в творческих, спортивных, волонтерских, военно-патриотических мероприятиях – показатель 5-90%
- Работа кружков и секций – показатель 5-90%



6. Содержание образовательного процесса: (1-наименьшая, 5-наибольшая)

- Уровень теоретического обучения в колледже – показатель – 4 – 87%
- Уровень практической подготовка в колледже – показатель – 5-95%
- Возможность участия в проектной деятельности обучающихся – показатель – 5-91%
- Возможность участия в научно-практической деятельности – показатель - 5-90%
- Самостоятельная внеаудиторная работа – показатель - 4 -88%
- Дополнительное образование (дополнительная профессия) – показатель – 4- 84%
- Реализация дистанционного обучения – показатель – 4-92%
- Соответствие содержания образовательной программы потребностям региональной экономики – показатель – 5-93%
- Наличие системы контроля результатов обучения – показатель – 4-92%
- Возможность трудоустройства на предприятие в каникулярное время – показатель – 4-80%
- Профессиональное мастерство педагогов – показатель – 5-95%
- Доступность и полнота ресурса образовательной платформы «Юрайт» - показатель – 5-88%



7. Материально-техническое обеспечение образовательного процесса:

(1-наименьшая, 5-наибольшая)

- Материально-техническое обеспечение профессий и специальностей – показатель -5-97%
- Обеспеченность учебной и учебно-методической литературой – показатель – 4-83%