

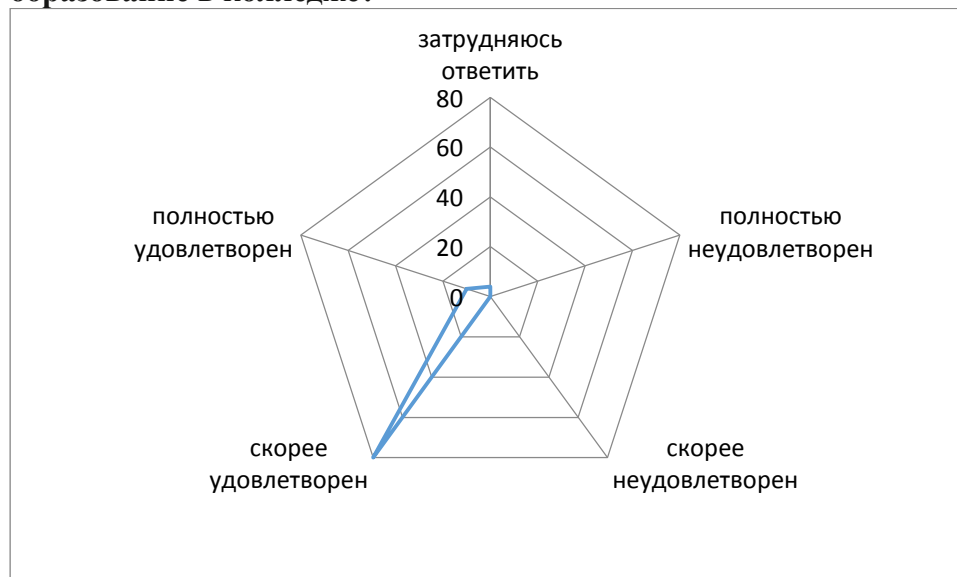
**Результаты опроса студентов  
ОГБПОУ «Ивановский колледж легкой промышленности»  
по профессии 15.01.21 Электромонтер охранно-пожарной сигнализации  
на предмет удовлетворенности условиями, содержанием и качеством образовательного  
процесса**

Опрос студентов ОГБПОУ «Ивановский колледж легкой промышленности» проводился в ноябре 2022 года. В анкетировании принимали участие 56 человек, что составляет 70% от общего количества обучающихся по профессии 15.01.21 Электромонтер охранно-пожарной сигнализации. Оценка результатов проводилась как в процентном отношении от количества ответов, так и по шкале, где 1-наименьший показатель, 5-наибольший.

**1. Как Вы считаете ОГБПОУ «ИКЛП» дает качественное образование или нет?**

- Да - 47чел. (83%)
- Нет – 0 чел. (0%)
- Затрудняюсь ответить – 9 чел. (17%)

**2. Насколько Вы удовлетворены тем, что получаете среднее профессиональное образование в колледже?**



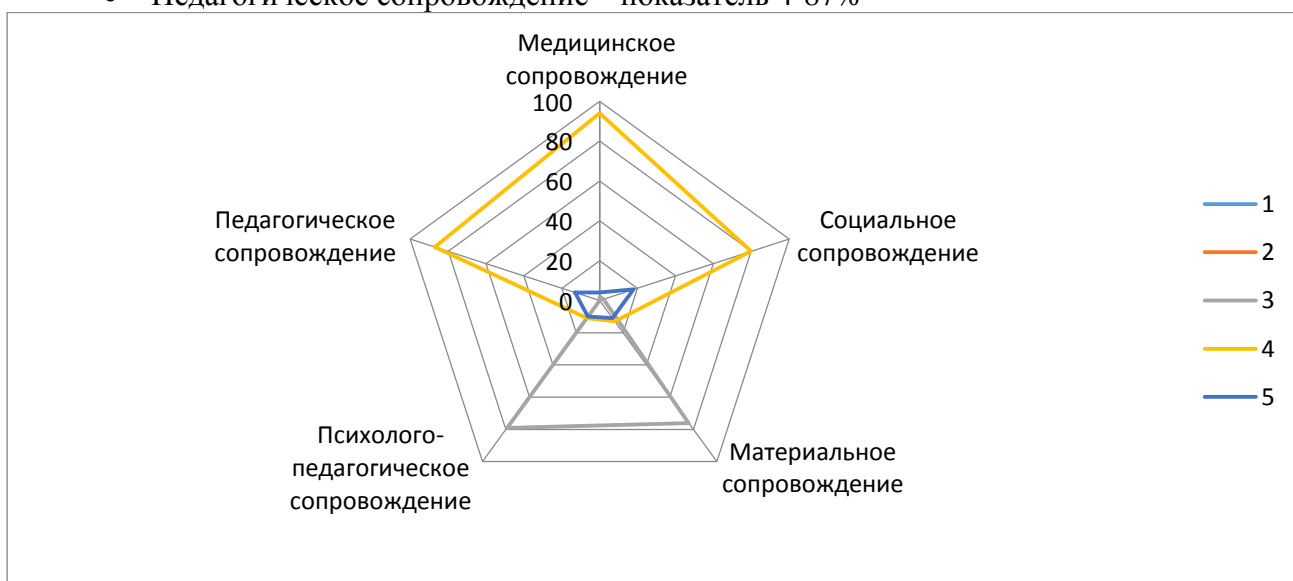
**3. Показатели, относящиеся к условиям организации образовательного процесса:  
(1-наименьшая, 5-наибольшая)**

- Работа учебной части – показатель 4 -78%
- Организация питания – показатель 2 (для ППКРС) -76%
- Доступная среда ( для лиц с ОВЗ) – показатель 4 -78% (ОВЗ)
- Комфортные условия проживания в общежитии – показатель 4 – 89%
- Санитарное состояние туалетных комнат – показатель 4-89%
- Санитарное состояние кабинетов и мастерских – показатель 4-88%
- Работа гардероба – показатель 3-78%
- Антитеррористическая защищенность – показатель 4-80%



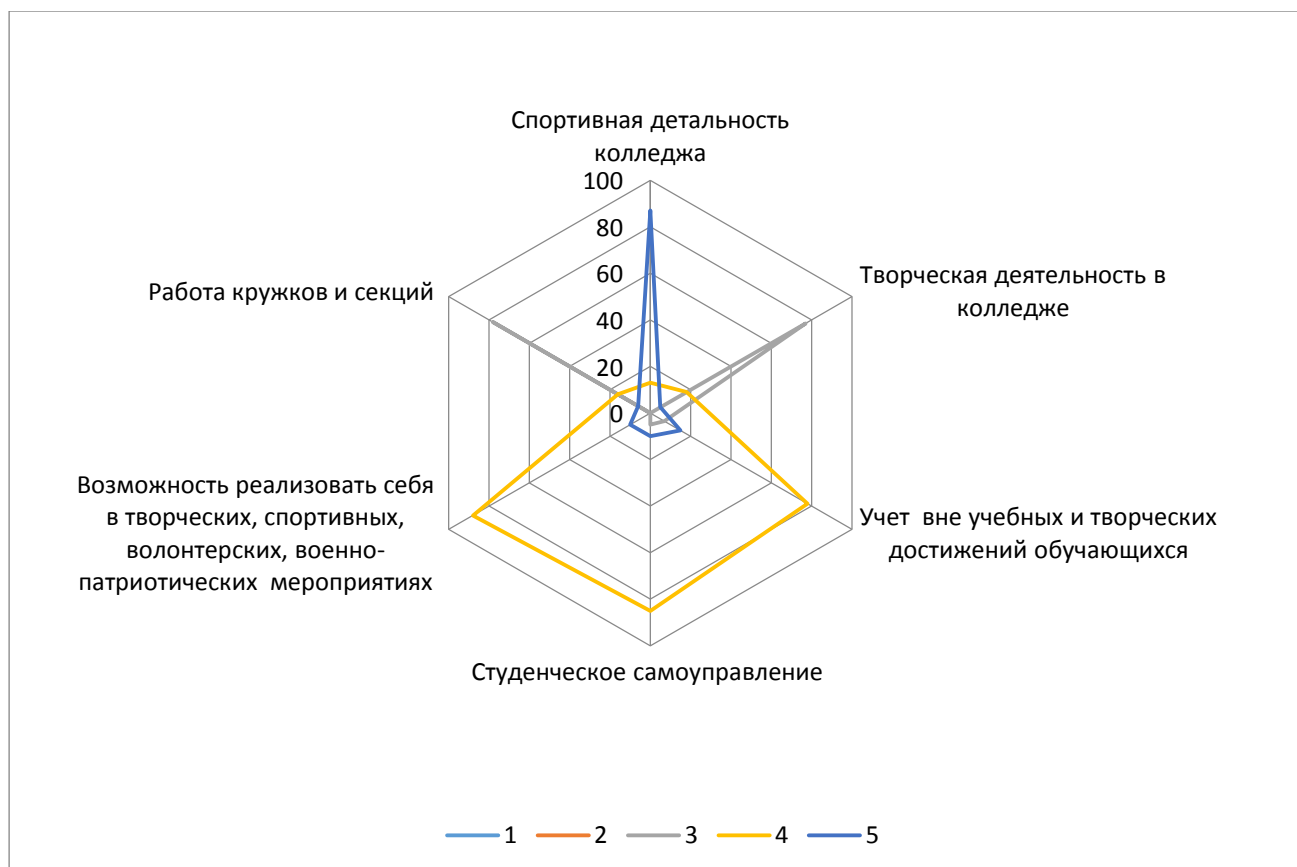
#### 4.Сопровождение образовательного процесса: (1-наименьшая, 5-наибольшая)

- Медицинское сопровождение – показатель 4-94%
- Социальное сопровождение – показатель 4-80%
- Материальное сопровождение – показатель 3-76%
- Психолого-педагогическое сопровождение - показатель 3-79%
- Педагогическое сопровождение – показатель 4-87%



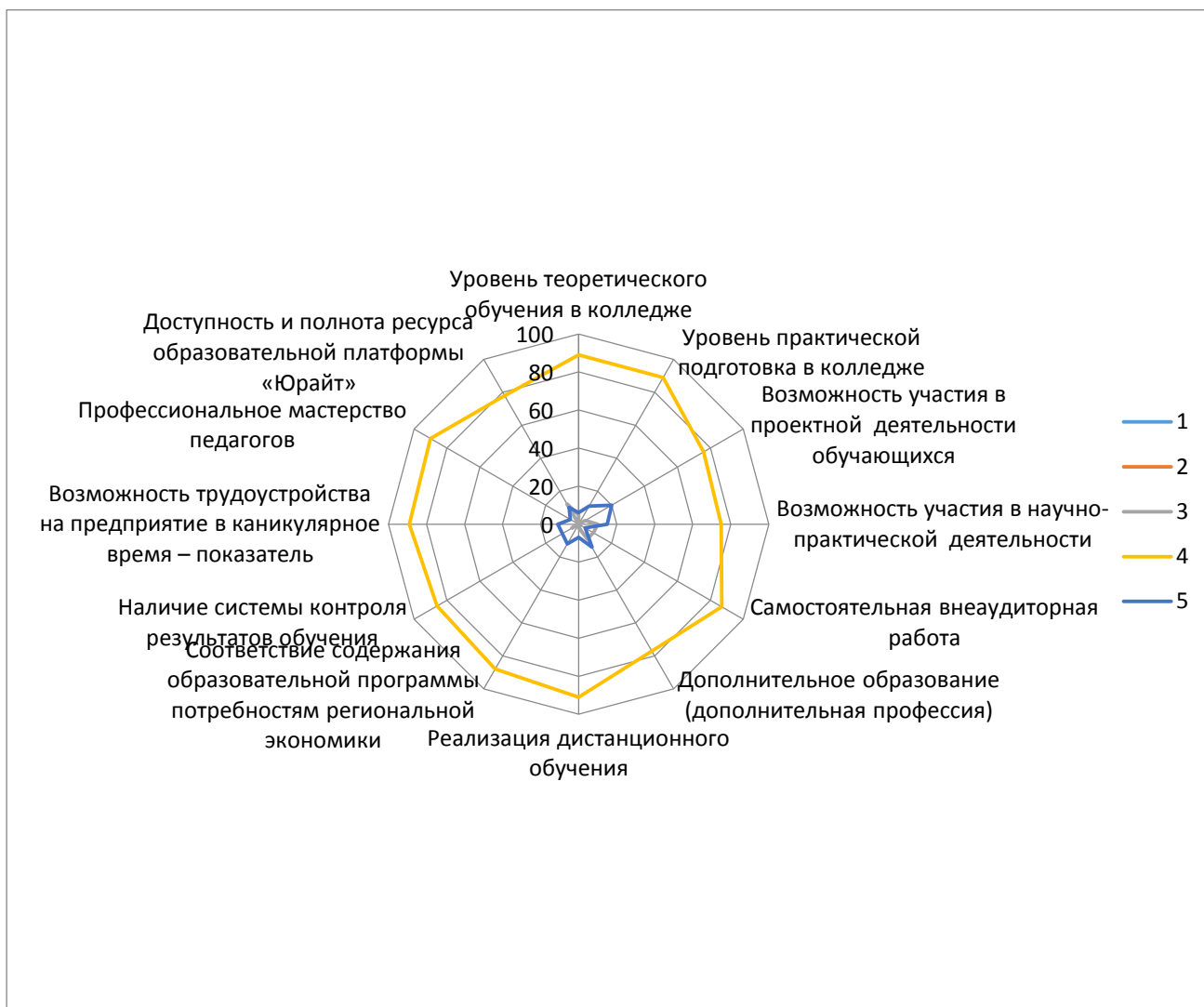
#### 5.Содержание воспитательной работы в колледже: (1-наименьшая, 5-наибольшая)

- Спортивная деятельность колледжа – показатель 5-87%
- Творческая деятельность в колледже – показатель 3-77%
- Учет вне учебных и творческих достижений обучающихся – показатель 4-78%
- Студенческое самоуправление – показатель 4-85%
- Возможность реализовать себя в творческих, спортивных, волонтерских, военно-патриотических мероприятиях – показатель 4-88%
- Работа кружков и секций – показатель 3-78%



#### 6. Содержание образовательного процесса: (1-наименьшая, 5-наибольшая)

- Уровень теоретического обучения в колледже – показатель – 4-89%
- Уровень практической подготовка в колледже – показатель – 4-89%
- Возможность участия в проектной деятельности обучающихся – показатель – 4-76%
- Возможность участия в научно-практической деятельности – показатель - 4-75%
- Самостоятельная внеаудиторная работа – показатель - 4-87%
- Дополнительное образование (дополнительная профессия) – показатель – 3-77%
- Реализация дистанционного обучения – показатель – 4-91%
- Соответствие содержания образовательной программы потребностям региональной экономики – показатель – 4-88%
- Наличие системы контроля результатов обучения – показатель – 4-86%
- Возможность трудоустройства на предприятие в каникулярное время – показатель – 3-89%
- Профессиональное мастерство педагогов – показатель – 4-90%
- Доступность и полнота ресурса образовательной платформы «Юрайт» - показатель – 4-78%



## 7. Материально-техническое обеспечение образовательного процесса:

(1-наименьшая, 5-наибольшая)

- Материально-техническое обеспечение профессий и специальностей – показатель -3-80%
- Обеспеченность учебной и учебно-методической литературой – показатель – 4-76%