

**Результаты опроса студентов  
ОГБПОУ «Ивановский колледж легкой промышленности»  
по профессии 39.01.01 Социальный работник  
на предмет удовлетворенности условиями, содержанием и качеством образовательного  
процесса**

Опрос студентов ОГБПОУ «Ивановский колледж легкой промышленности» проводился в ноябре 2022 года. В анкетировании принимали участие 58 человек, что составляет 80% от общего количества обучающихся по профессии 39.01.01 Социальный работник. Оценка результатов проводилась как в процентном отношении от количества ответов, так и по шкале, где 1-наименьший показатель, 5-наибольший.

**1. Как Вы считаете ОГБПОУ «ИКЛП» дает качественное образование или нет?**

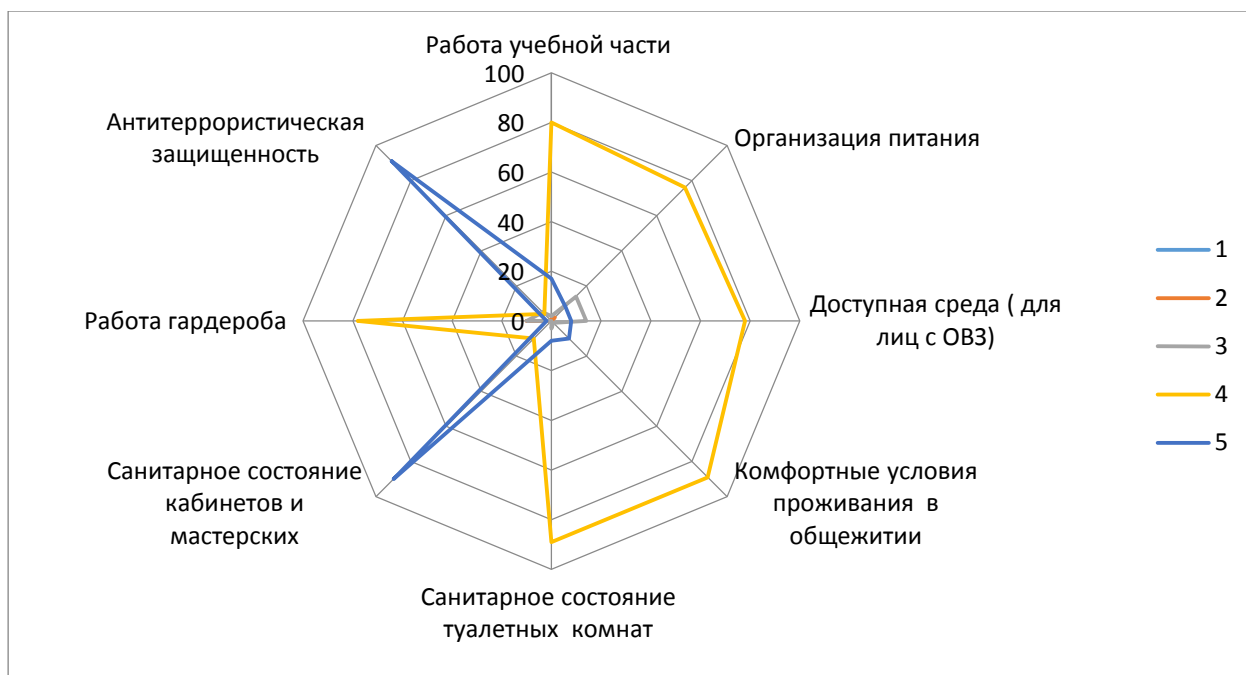
- Да - 56чел. (96%)
- Нет – 0 чел. (0%)
- Затрудняюсь ответить – 2 чел. (4%)

**2. Насколько Вы удовлетворены тем, что получаете среднее профессиональное образование в колледже?**



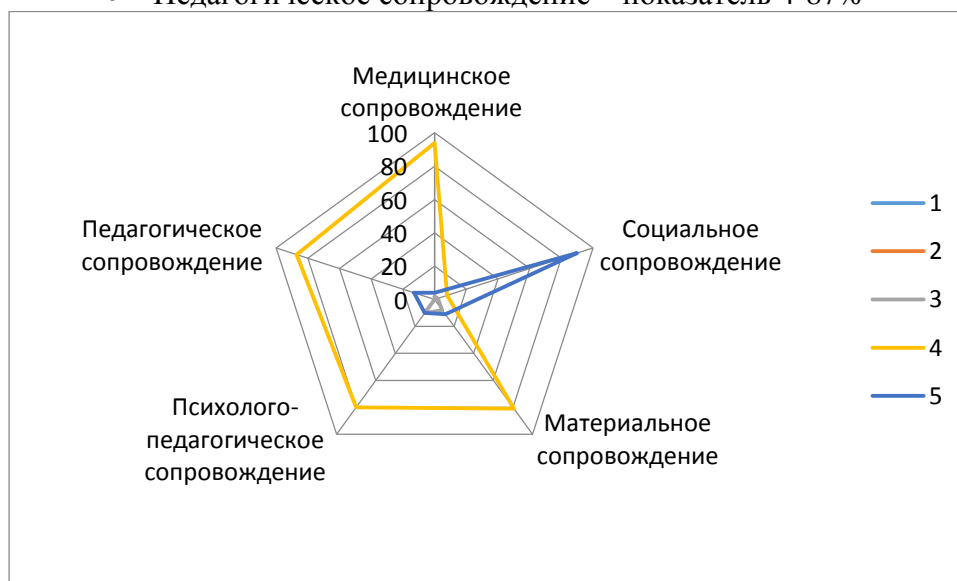
**3. Показатели, относящиеся к условиям организации образовательного процесса:  
(1-наименьшая, 5-наибольшая)**

- Работа учебной части – показатель 4 -80%
- Организация питания – показатель 4 (для ППКРС) -76%
- Доступная среда ( для лиц с ОВЗ) – показатель 4 -78% (ОВЗ)
- Комфортные условия проживания в общежитии – показатель 4 – 89%
- Санитарное состояние туалетных комнат – показатель 4-89%
- Санитарное состояние кабинетов и мастерских – показатель 5-90%
- Работа гардероба – показатель 4-78%
- Антитеррористическая защищенность – показатель 5-91%



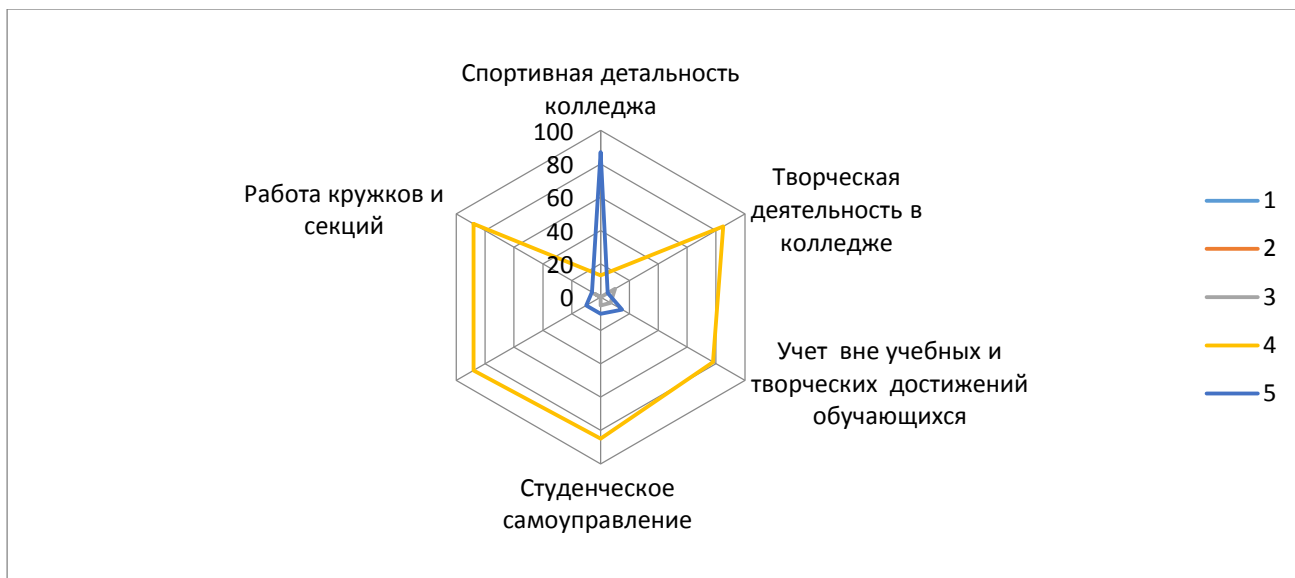
#### 4. Сопровождение образовательного процесса: (1-наименьшая, 5-наибольшая)

- Медицинское сопровождение – показатель 4-94%
- Социальное сопровождение – показатель 5-90%
- Материальное сопровождение – показатель 4-81%
- Психолого-педагогическое сопровождение - показатель 4-80%
- Педагогическое сопровождение – показатель 4-87%



#### 5. Содержание воспитательной работы в колледже: (1-наименьшая, 5-наибольшая)

- Спортивная деятельность колледжа – показатель 5-87%
- Творческая деятельность в колледже – показатель 4-85%
- Учет вне учебных и творческих достижений обучающихся – показатель 4-78%
- Студенческое самоуправление – показатель 4-85%
- Возможность реализовать себя в творческих, спортивных, волонтерских, военно-патриотических мероприятиях – показатель 4-88%
- Работа кружков и секций – показатель 4-88%



### 6. Содержание образовательного процесса: (1-наименьшая, 5-наибольшая)

- Уровень теоретического обучения в колледже – показатель – 4-89%
- Уровень практической подготовка в колледже – показатель – 4-89%
- Возможность участия в проектной деятельности обучающихся – показатель – 4-77%
- Возможность участия в научно-практической деятельности – показатель - 4-77%
- Самостоятельная внеаудиторная работа – показатель - 4-87%
- Дополнительное образование (дополнительная профессия) – показатель – 4-77%
- Реализация дистанционного обучения – показатель – 4-91%
- Соответствие содержания образовательной программы потребностям региональной экономики – показатель – 4-88%
- Наличие системы контроля результатов обучения – показатель – 4-86%
- Возможность трудоустройства на предприятие в каникулярное время – показатель – 4-89%
- Профессиональное мастерство педагогов – показатель – 4-90%
- Доступность и полнота ресурса образовательной платформы «Юрайт» - показатель – 4-78%



### 7. Материально-техническое обеспечение образовательного процесса:

(1-наименьшая, 5-наибольшая)

- Материально-техническое обеспечение профессий и специальностей – показатель -5-80%
- Обеспеченность учебной и учебно-методической литературой – показатель – 4-80%